

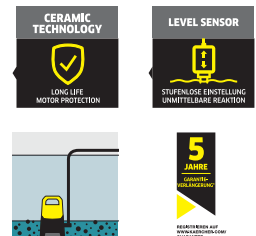




SP 7 Dirt Inox

Mit Level Sensor und integriertem Vorfilter: die Schmutzwasser-Tauchpumpe SP 7 Dirt Inox schafft bei anspruchsvollen Entwässerungsaufgaben von verschmutztem Wasser bis zu 15.500 l/h.



1 Keramische Gleitringdichtung

- Für eine extra lange Lebensdauer.

2 Level Sensor

- Zur stufenlosen Definition des Ein- und Ausschaltpunkts der Pumpen.

3 Quick Connect

- Anschlussstutzen zum schnellen und unkomplizierten Anschließen von 1"-, 1 1/4"- und 1 1/2"-Schläuchen.

4 Ausgelegt auf Schmutzwasser

- Zuverlässiges Abpumpen von Wasser mit bis zu 30 mm großen Schmutzpartikeln.



SP 7 Dirt Inox

Technische Daten

Bestell-Nr.	1.645-506.0	
EAN-Code	4054278060453	
Motorleistung max.	W	750
Fördermenge max.	l/h	15500
Förderhöhe / Druck max.	m / bar	8 / 0,8
Eintauchtiefe max.	m	7
Korngröße max.	mm	30
Restwasserhöhe	mm	35
Fördertemperatur max.	°C	35
Gewicht ohne Zubehör	kg	6,65
Abmessungen (L × B × H)	mm	238 × 287 × 354
Anschlussgewinde	G1 1/2	
Anschlusskabel	m	H07RN8-F / 10

Ausstattung

Komfortabler Tragegriff	■
Schlauchanschlussstück	1", 1 1/4", 1 1/2"
Einfacher Schlauchanschluss dank Quick Connect	■
Umstellung Manuell-/Automatik-Betrieb	Schalter an der Pumpe
Level Sensor: Stufenlose Definition der Schalthöhe	■
Integrierter Edelstahl-Vorfilter	■
Keramische Gleitringdichtung	■
■ Im Lieferumfang enthalten.	

SP 7 DIRT INOX

1.645-506.0



1



2

		Bestell-Nr.					Preis	Beschreibung	
Saugschläuche									
Saugschlauch, Meterware	1	6.997-346.0						Vakuumfester Spiralschlauch als Meterware zur individuellen Längen Anpassung und zum Anschluss an Tauch-, Garten- und Tauchdruckpumpen sowie an Hauswasserwerke und -automaten.	<input type="checkbox"/>
Sonstiges									
Gewebeschlauchset	2	2.997-100.0						Platzsparendes Schlauchset mit flexiblem Geweschlauch inkl. Edelstahl-Schlauchklemme zum Anschluss an Tauchpumpen. Ideal als Förderschlauch zur Entwässerung bei Überschwemmungen.	<input type="checkbox"/>

Mögliches Zubehör.