






## IVS 100/40

Das Basismodell unserer Superklasse-Industriesauger: der IVS 100/40 mit 4-kW-Seitenkanalverdichter, M-geprüftem Sternfilter und horizontaler Filterabrüttlung mit mechanischem Getriebe.



### 1 Anwenderfreundliches Gerätehandling

- Schlauchhaken und Zubehöraufnahme sorgen für griffbereite Werkzeuge und eine ordentliche Aufbewahrung.
- Integrierter Kabelhaken zur sicheren Lagerung des Kabels.

### 2 Benutzerfreundliche Absetzmechanik

- Einfache und zeitsparende Behälterentnahme direkt am Griff.
- Der praktische Behältergriff dient als Zug- bzw. Schubhilfe zum Entleerungsort.

### 3 Horizontale Bedienung der Filterabreinigung

- Der Griff zur manuellen Filterabreinigung liegt in angenehmer Bedienungshöhe und erlaubt komfortables Arbeiten.
- Unabhängig vom Kraftaufwand des Anwenders sorgt ein Getriebe für stets gleiche Reinigungsergebnisse.



## IVS 100/40

- Antistatische Ausstattung
- Extragroße Filterfläche
- Pol-Wendestecker

### Technische Daten

<b>Bestell-Nr.</b>	1.573-620.0	
<b>EAN-Code</b>	4054278238463	
<b>Stromart</b>	<b>Ph / V / Hz</b>	3 / 400 / 50
<b>Luftmenge</b>	<b>l/s / m³/h</b>	61,1 / 220
<b>Vakuum</b>	<b>mbar / kPa</b>	154 / 15,4
<b>Behälterinhalt</b>	<b>l</b>	100
<b>Aufnahmeleistung</b>	<b>kW</b>	4,2
<b>Filterfläche</b>	<b>m²</b>	2,2
<b>Anschlussnennweite</b>	DN 70	
<b>Zubehörnennweite</b>	DN 70 / DN 50	
<b>Schalldruckpegel</b>	<b>dB(A)</b>	75
<b>Gewicht</b>	<b>kg</b>	142
<b>Abmessungen (L × B × H)</b>	<b>mm</b>	1202 × 771 × 1470

### Ausstattung

<b>Zubehör im Lieferumfang</b>	nein
--------------------------------	------

# IVS 100/40

## 1.573-620.0

**KÄRCHER**



		Bestell-Nr.	Anzahl	Nennweite	Länge / Breite	Preis	Beschreibung				
<b>Entleersäcke</b>											
Entsorgungssack PE Ø 510 mm 100 l	1	6.904-348.0	20 Stück				Für eine sichere, staubarme Entleerung.				<input type="checkbox"/>
Entsorgungssack PE Ø 460 mm 120 l	2	6.907-646.0									<input type="checkbox"/>
<b>Andere Entleerhilfen</b>											
Longopac Add-on System IVS	3	2.013-092.0					Zur Anbringung anstelle des Sammelbehälters zur Aufnahme des Longopac Entleersacks.				<input type="checkbox"/>
<b>Adapter Zubehör</b>											
Adapter Zubehör DN50 auf DN51	4	9.989-603.0		DN 50			Ermöglicht die Nutzung von IV 60- und IV 100-Zubehör an Industriesauger-Zubehör.				<input type="checkbox"/>
Adapter Zubehör DN51 auf DN50	5	9.989-601.0		DN 50			Ermöglicht die Nutzung von Industriesauger-Zubehör an IV 60- und IV 100-Zubehör.				<input type="checkbox"/>
Adapter Zubehör DN50 auf DN61	6	9.989-602.0		DN 50			Ermöglicht die Nutzung von IV 60- und IV 100-Zubehör an Industriesauger-Zubehör.				<input type="checkbox"/>
Adapter Zubehör DN61 auf DN50	7	9.989-604.0		DN 50			Ermöglicht die Nutzung von Industriesauger-Zubehör an IV 60- und IV 100-Zubehör.				<input type="checkbox"/>
<b>Reduzierstücke / Vergrößerungen</b>											
Reduzierung DN70 auf DN50	8	9.977-772.0		DN 70							<input type="checkbox"/>
Reduzierung DN70 auf DN40	9	9.989-690.0		DN 70							<input type="checkbox"/>
Reduzierung DN50 auf DN40	10	9.981-231.0		DN 50							<input type="checkbox"/>
Reduzierung Edelstahl DN70 auf DN50	11	9.989-712.0		DN 70							<input type="checkbox"/>
Reduzierung Edelstahl DN70 auf DN40	12	9.989-713.0		DN 70							<input type="checkbox"/>
<b>Expander</b>											
Vergrößerung DN50 auf DN70	13	9.981-921.0		DN 50							<input type="checkbox"/>
<b>Verteiler</b>											
Verteiler Y-Stück DN70 auf DN50	14	9.989-611.0		DN 70							<input type="checkbox"/>
<b>PVC</b>											
Schlauch PVC DN50 3 m	15	9.989-615.0		DN 50			Leichte und flexible Ausführung. Geeignet für Stäube, leichte Feststoffe und auch klumpige Materialien. Temperaturbeständig bis max. 85 °C.				<input type="checkbox"/>
Schlauch PVC DN50 5 m	16	9.989-616.0		DN 50				<input type="checkbox"/>			
Schlauch PVC DN50 15 m ohne Anschlüsse	17	9.989-634.0		DN 50				<input type="checkbox"/>			
Schlauch PVC DN70 3 m	18	9.989-635.0		DN 70				<input type="checkbox"/>			
Schlauch PVC DN70 5 m	19	9.989-643.0		DN 70				<input type="checkbox"/>			
Schlauch PVC DN70 15 m ohne Anschlüsse	20	9.989-636.0		DN 70				<input type="checkbox"/>			
<b>EVA</b>											
Schlauch EVA DN50 3 m	21	9.988-090.0		DN 50			Extra leichte und flexible Ausführung. Geeignet für alle Arten von feinen Stäuben und leichten Feststoffen. Temperaturbeständig bis max. 65 °C.				<input type="checkbox"/>
Schlauch EVA DN50 5 m	22	9.988-091.0		DN 50				<input type="checkbox"/>			
Schlauch EVA DN50 15 m ohne Anschlüsse	23	9.989-631.0		DN 50				<input type="checkbox"/>			
Schlauch EVA DN70 3 m	24	9.989-613.0		DN 70				<input type="checkbox"/>			
Schlauch EVA DN70 5 m	25	9.989-624.0		DN 70				<input type="checkbox"/>			
Schlauch EVA DN70 15 m ohne Anschlüsse	26	9.989-632.0		DN 70				<input type="checkbox"/>			
<b>Schlauch Montageset</b>											
Schlauch Montageset DN50	27	9.989-628.0		DN 50			Bestehend aus jeweils 2 Schlauchenden, Schlauchschellen und Schlauchmanschetten.				<input type="checkbox"/>
Schlauch Montageset DN70	28	9.989-629.0		DN 70				<input type="checkbox"/>			

Mögliches Zubehör.

# IVS 100/40 1.573-620.0

**KÄRCHER**



		Bestell-Nr.	Anzahl	Nennweite	Länge / Breite	Preis	Beschreibung			
<b>PU</b>										
Schlauch PU DN50 3 m	29	9.989-619.0		DN 50			Robuste, ölresistente Ausführung. Geeignet für abrasive Saugmedien, Flüssigkeiten und Stäube. Temperaturbeständig bis max. 80 °C.			<input type="checkbox"/>
Schlauch PU DN50 5 m	30	9.989-620.0		DN 50				<input type="checkbox"/>		
Schlauch PU DN50 15 m ohne Anschlüsse	31	9.989-638.0		DN 50				<input type="checkbox"/>		
Schlauch PU DN70 3 m	32	9.989-644.0		DN 70				<input type="checkbox"/>		
Schlauch PU DN70 5 m	33	9.989-645.0		DN 70				<input type="checkbox"/>		
Schlauch PU DN70 15 m ohne Anschlüsse	34	9.989-639.0		DN 70				<input type="checkbox"/>		
<b>Handgriffe</b>										
Handgriff DN50	35	9.977-678.0		DN 50						<input type="checkbox"/>
Handgriff DN70	36	9.977-677.0		DN 70						<input type="checkbox"/>
Handgriff Edelstahl DN50	37	9.988-111.0		DN 50						<input type="checkbox"/>
Krummer Aluminium 45° DN50	38	9.989-547.0								<input type="checkbox"/>
<b>Saugrohre</b>										
Saugrohr 850 mm DN50	39	9.977-531.0		DN 50			Als Verlängerung zur komfortablen Überkopfreinigung.			<input type="checkbox"/>
Saugrohr 850 mm DN70	40	9.981-910.0		DN 70				<input type="checkbox"/>		
Saugrohr Aluminium 1500 mm DN40	41	9.989-038.0		DN 40				<input type="checkbox"/>		
Saugrohr Aluminium 1500 mm DN50	42	9.989-035.0		DN 50						<input type="checkbox"/>
Saugrohr Edelstahl 850 mm DN50	43	9.988-114.0		DN 50						<input type="checkbox"/>
Saugrohr Carbon 1500 mm DN50	44	9.989-553.0		DN 50			Als Verlängerung zur komfortablen Überkopfreinigung.			<input type="checkbox"/>
<b>Standarddüsen</b>										
Standarddüse PVC DN50	45	9.989-673.0		DN 50						<input type="checkbox"/>
Standarddüse PVC DN70	46	9.989-676.0		DN 70						<input type="checkbox"/>
Standarddüse Silikon DN40	47	9.988-401.0		DN 40						<input type="checkbox"/>
Standarddüse Silikon DN50	48	9.988-402.0		DN 50						<input type="checkbox"/>
Standarddüse Silikon DN70	49	9.989-672.0		DN 70						<input type="checkbox"/>
Standard Düse Gummi schneidbar DN50	50	9.989-675.0		DN 50						<input type="checkbox"/>
Standarddüse Alu DN50	51	9.980-749.0		DN 50						<input type="checkbox"/>
Standarddüse Alu DN70	52	9.989-663.0		DN 70						<input type="checkbox"/>
<b>Standarddüsen biegsam</b>										
Standarddüse biegsam PVC DN50	53	9.981-421.0		DN 50						<input type="checkbox"/>
Standarddüse biegsam PVC DN70	54	9.981-422.0		DN 70						<input type="checkbox"/>
Standarddüse biegsam abgewinkelt 90° PP DN50	55	9.981-430.0		DN 50						<input type="checkbox"/>
<b>Bodendüsen</b>										
Bodendüse Alu 200 mm DN50	56	9.981-426.0		DN 50			Nicht elektrisch leitend.			<input type="checkbox"/>
Bodendüse Alu 370 mm DN50	57	9.989-664.0		DN 50				<input type="checkbox"/>		
Bodendüse Alu el 370 mm DN50	58	9.987-612.0		DN 50				<input type="checkbox"/>		
Bodendüse Alu 500 mm DN50	59	9.989-684.0		DN 50				<input type="checkbox"/>		
Bodendüse Alu el 500 mm DN50	60	9.981-925.0		DN 50				<input type="checkbox"/>		
Bodendüse Edelstahl el 370 mm DN50	61	9.988-115.0		DN 50				<input type="checkbox"/>		
Bodendüse Gummileiste Öl-resist. 200 mm	62	9.981-923.0					Für Bodendüse mit 220 mm Breite.			<input type="checkbox"/>
Bodendüse Gummileiste 370 mm	63	9.981-914.0					Für Bodendüse mit 370 mm Breite.			<input type="checkbox"/>

Mögliches Zubehör.



		Bestell-Nr.	Anzahl	Nennweite	Länge / Breite	Preis	Beschreibung	
Bodendüse Gummileiste 500 mm	64	9.981-915.0					Für Bodendüse mit 500 mm Breite.	<input type="checkbox"/>
Bodendüse Büstenleiste el. 370 mm	65	9.984-939.0					Für Bodendüse mit 370 mm Breite.	<input type="checkbox"/>
Bodendüse Büstenleiste 500 mm	66	9.980-764.0					Für Bodendüse mit 500 mm Breite.	<input type="checkbox"/>
<b>Nutendüsen</b>								
Fugendüse PP 15 mm x 145 mm DN50	67	9.988-117.0		DN 50				<input type="checkbox"/>
Fugendüse PU 22 mm x 175 mm DN50	68	9.981-482.0		DN 50				<input type="checkbox"/>
Fugendüse 18 mm x 120 mm DN50	69	9.981-442.0		DN 50				<input type="checkbox"/>
Fugendüse 25 mm x 120 mm DN50	70	9.981-465.0		DN 50				<input type="checkbox"/>
Fugendüse 28 mm x 120 mm DN70	71	9.981-444.0		DN 70				<input type="checkbox"/>
Fugendüse Edelstahl 22 mm x 220 mm DN50	72	9.988-123.0		DN 50				<input type="checkbox"/>
<b>Nutendüsen biegsam</b>								
Fugendüse biegsam Silikon 65 mm DN50	73	9.988-403.0		DN 50				<input type="checkbox"/>
Fugendüse biegsam 11 mm x 58 mm DN40	74	9.989-681.0		DN 40				<input type="checkbox"/>
Fugendüse biegsam 12 mm x 45 mm DN50	75	9.981-424.0		DN 50				<input type="checkbox"/>
Fugendüse biegsam 20 mm x 45 mm DN50	76	9.981-425.0		DN 50				<input type="checkbox"/>
<b>Flächendüsen</b>								
Flächendüse Silikon 120 mm DN50	77	9.988-119.0		DN 50				<input type="checkbox"/>
Flächendüse Alu 150 mm DN50	78	9.989-665.0		DN 50				<input type="checkbox"/>
<b>Flüssigkeitsdüsen</b>								
Flüssigkeitsdüse 900 mm DN50	79	9.981-427.0		DN 50			Geeignet zum Saugen großer Mengen Flüssigkeiten aus Sammelbehältern und Auffangwannen.	<input type="checkbox"/>
<b>Bohrlochdüsen</b>								
Sacklochdüse DN40	80	9.989-671.0		DN 40			Zum Reinigen von Sacklöchern.	<input type="checkbox"/>
Sacklochdüse gewinkelt 60° DN40	81	9.989-669.0		DN 40				<input type="checkbox"/>
Sacklochdüse gewinkelt 90° DN40	82	9.989-667.0		DN 40				<input type="checkbox"/>
Sacklochdüse gewinkelt 90° 200 mm Verlängerung DN40	83	9.989-670.0		DN 40				<input type="checkbox"/>
<b>Standardbürsten</b>								
Standardbürste 40 mm DN50	84	9.981-432.0		DN 50				<input type="checkbox"/>
<b>Pinselbürsten</b>								
Pinselbürste Ø 82 mm DN50	85	9.989-608.0		DN 50				<input type="checkbox"/>
<b>Flächenbürsten</b>								
Flächenbürste 300 mm DN50	86	9.981-912.0		DN 50				<input type="checkbox"/>

Mögliches Zubehör.