




KM 90/60 R G

Benzinbetrieben, leistungsstark und besonders kompakt und robust konstruiert, überzeugt unsere Aufsitz-Kehrsaugmaschine KM 90/60 R G bei langen Reinigungseinsätzen in Außenbereichen.



1 Robuste, kompakte Bauweise mit Pick-up-Fläche

- Für hohe Lebensdauer, Zuverlässigkeit.
- Sicherheit und Wendigkeit.




2 EASY-Operation-Bedienkonzept

- Logisch und verständlich.
- Alle Bedienelemente sind übersichtlich angeordnet und einfach zu erreichen.



3 Große Filterfläche mit automatischer Abreinigung

- Nach jedem Abstellen der Maschine wird der Filter automatisch abgereinigt – für durchgängig staubarmes Kehren und lange Arbeitsintervalle.
- Filterabreinigung kann auch manuell aktiviert werden.



4 Home-Base für mehr Flexibilität

- Verschiedene praktische Anbindungen für weiteres Zubehör.
- Einfaches Mitführen von z. B. Grobschmutzzange, Besen oder einem zusätzlichen Behälter.



KM 90/60 R G

- Effiziente halbautomatische Filterabreinigung
- Integrierte Home-Base
- Ausweichender Seitenbesen

Technische Daten

Bestell-Nr.	1.047-310.0	
EAN-Code	4054278793498	
Fahrantrieb	4-Takt-Motor	
Antrieb - Leistung	kW	6,6
Max. Flächenleistung	m²/h	7200
Max. Flächenleistung mit 2 Seitenbesen	m²/h	9200
Arbeitsbreite	mm	615
Arbeitsbreite mit 1 Seitenbesen	mm	900
Arbeitsbreite mit 2 Seitenbesen	mm	1150
Kehrgutbehälter	l	60
Steigfähigkeit	%	18
Arbeitsgeschwindigkeit	km/h	8
Filterfläche	m²	4
Gewicht	kg	265
Abmessungen (L × B × H)	mm	1695 × 1060 × 1260

Ausstattung

Polyester-Rundfilter	■	Betriebsstundenzähler	■
Filterabreinigung manuell	■	Kehrfunktion, abschaltbar	■
Filterabreinigung automatisch	■	Seitenbesen, pneumatisch gesteuert	■
Hauptkehrwalze pendelnd	■	Befestigungsmöglichkeit Home Base	■
Saugstromregulierung	■		
Grobschmutzklappe	■		
Überkopfkehrprinzip	■		
Fahrantrieb vorwärts	■		
Fahrantrieb rückwärts	■		
Absaugung	■		
Außeneinsatz	■		

■ Im Lieferumfang enthalten.

KM 90/60 R G

1.047-310.0



		Bestell-Nr.	Einbau ab Werk	Länge / Breite	Durchmesser	Preis	Beschreibung	
Rundfilter								
Rundfilter	1	6.414-576.0					Kunststofffilter, nässefest, waschbar, spart Wartungskosten.	■
Standardkehrwalze								
Standardkehrwalze	2	4.762-430.0		615 mm	250 mm		Robuste Standardkehrwalze mit nässefester Universalbeborstung für normale Verschmutzungen auf allen Oberflächen. Lange Lebensdauer.	■
Hauptkehrwalze weich								
Hauptkehrwalze weich / Natur	3	4.762-442.0		615 mm	250 mm		Mit Naturborsten speziell für Feinststaubkehren auf glatten Böden im Innen- und Außenbereich.	□
Hauptkehrwalze hart								
Hauptkehrwalze hart	4	4.762-443.0		615 mm	250 mm		Für die Entfernung fest haftender Verschmutzungen im Außenbereich.	□
Hauptkehrwalze antistatisch								
Hauptkehrwalze antistatisch	5	4.762-441.0		615 mm	250 mm		Zur Reinigung von statisch aufladbaren Oberflächen (z. B. Teppich, Kunstrasen).	□
Hauptkehrwalze Kunstrasen	6	6.907-342.0		615 mm	190 mm		Zum Kehren von Kunstrasen erforderlich, antistatisch, nur sinnvoll bei eingebautem Kunstrasen-Kehrkit 2.851-320.7.	□

■ Im Lieferumfang enthalten. □ Mögliches Zubehör.

KM 90/60 R G

1.047-310.0




		Bestell-Nr.	Einbau ab Werk	Länge / Breite	Durchmesser	Preis	Beschreibung	
Seitenbesen Standard								
Seitenbesen Standard	1	6.906-132.0			420 mm		Nässefeste Universalborstung, lange Lebensdauer, für alle Oberflächen geeignet.	<input checked="" type="checkbox"/>
Seitenbesen hart								
Seitenbesen hart	2	6.905-625.0			420 mm		Entfernt fest haftenden Schmutz im Außenbereich, nässefest, leicht abrasiv.	<input type="checkbox"/>
Seitenbesen weich								
Seitenbesen weich	3	6.905-626.0			420 mm		Der nässefeste, weiche Seitenbesen kehrt Feinstaub auf allen Oberflächen im Innen- und Außenbereich. Ideal für Verschmutzungen mit hohem Staubanteil.	<input type="checkbox"/>

■ Im Lieferumfang enthalten. □ Mögliches Zubehör.

KM 90/60 R G

1.047-310.0



		Bestell-Nr.	Länge	Farbe	Anzahl	Preis	Beschreibung	
Zubehör Home-Base								
Adapter Home-Base	1	5.035-488.0			1 Stück		Befestigungsvorrichtung für verschiedene Haken und Clips an der Maschine.	<input type="checkbox"/>
Doppelhaken	2	6.980-077.0			1 Stück		Doppelhaken zur Befestigung von Müllbeuteln, Tüten etc. an der Maschine. Nur in Verbindung mit Adapter Homebase 5.035-488.0.	<input type="checkbox"/>
Halter Griff grau	3	6.980-078.0			1 Stück		Moppclip zur Befestigung eines Mopps an der Maschine. Nur in Verbindung mit Adapter Homebase 5.035-488.0.	<input type="checkbox"/>
Home-Base-Kit Besenhalterung	4	4.035-523.0					Befestigung am Gerät für die Mitnahme des Besens.	<input type="checkbox"/>
Home-Base-Kit Grobschmutzzange	5	4.035-524.0					Grobschmutzzange inkl. Befestigungsvorrichtung am Gerät.	<input type="checkbox"/>

■ Im Lieferumfang enthalten. □ Mögliches Zubehör.

KM 90/60 R G

1.047-310.0



		Bestell-Nr.	Anzahl	Nennweite	Breite	Länge	Preis	Beschreibung	
Sonstiges									
Behälter Reinigungsmittel, komplett	1	4.070-006.0	1 Stück					Set bestehend aus Behälter für Reinigungsmittel und Adapter Home-Base. Zur Anbringung an Home-Base-Schiene.	<input type="checkbox"/>

■ Im Lieferumfang enthalten. □ Mögliches Zubehör.

KM 90/60 R G

1.047-310.0



		Bestell-Nr.	Einbau ab Werk				Preis	Beschreibung	
Kehren / Saugen									
Kunstrasenkit	1	2.851-320.7	2.851-320.7					Kunstrasen-Kit	<input type="checkbox"/>
Rundumkennleuchte									
Rundumkennleuchte	2	2.643-887.0	2.643-887.7					Erhöht die Sicherheit beim Arbeiten	<input type="checkbox"/>

■ Im Lieferumfang enthalten. □ Mögliches Zubehör.

KM 90/60 R G 1.047-310.0



		Bestell-Nr.	Einbau ab Werk				Preis	Beschreibung	
Bereifung, pannensicher									
Pannensichere Bereifung (Satz), Vollgummi	1	4.040-801.0	4.040-801.7					Empfohlen beim Kehren von Metallspänen, Glassplittern etc. Ab Maschinen-Werknummer 10035 (LPG Adv), 10196 (G Adv) und 10255 (G Adv Edition).	<input type="checkbox"/>

■ Im Lieferumfang enthalten. Mögliches Zubehör.